

LONAFOL® 600

MATT & LAC 1



LONAFOL® 600

| Características Features | LONAFOL® 600 MATE / DULL | LONAFOL® 600 LACADA 1 C | LONAFOL® 600 BICOLOR POOL COVER | Norma Test method |
|---|---|---|---|----------------------|
| Soporte Textil Base Fabric | PES - 1.100 dTex | PES - 1.100 dTex | PES - 1.100 dTex | - |
| Peso Weight | 600 g/m ² | 600 g/m ² | 600 g/m ² | EN ISO 22286 |
| Acabado Finish | Mate / Dull | Lac 1C Brillo / Gloss | Lac 1C Brillo / Gloss | - |
| Ancho Width | 150 / 300 cm | 250 / 300 cm | 250 / 300 cm | EN ISO 22286 |
| Longitud pieza Roll length | 50 m | 50 m | 50 m | EN ISO 22286 |
| Resistencia a la Tracción Tensile Strength | Trama / Weft: 210 Urdimbre / Warp: 230 | Trama / Weft: 240 Urdimbre / Warp: 240 | Trama / Weft: 210 Urdimbre / Warp: 230 | EN ISO 1421 |
| Resistencia al Desgarro Tear Strength | Trama / Weft: 20 Urdimbre / Warp: 20 | Trama / Weft: 25 Urdimbre / Warp: 26 | Trama / Weft: 20 Urdimbre / Warp: 20 | DIN 53363 |
| Adherencia Adhesion | 8 daN/5cm | 8 daN/5cm | 8 daN/5cm | EN ISO 2411 |
| Resistencia térmica Temperature resistance | -30 °C / +70°C | -30 °C / +70°C | -30 °C / +70°C | EN ISO 1876 |
| Solidez de color Color Fastness | min. 6 | min. 6 | min. 6 | EN ISO 105 B02 |

Características técnicas indicativas en base a promedios de fabricación con una tolerancia media de +/- 5%.
Información no contractual.

The indicated technical specifications are average values with a 5% tolerance. Non-binding information.



C/ Leonard Torres Quevedo, 14
Pol. Ind. Coll de la Manya
08403 - GRANOLLERS (Barcelona - Spain)
Tel. +34 93 731 59 05 · info@expafol.com


www.expafol.com

LONAFOL MATE / DULL



GRIS 7046

150 cm



BLANCO 9010

150 cm



AMARILLO 1003

150 cm



ROJO 302

150 cm



KAKI 6003

150 cm



PERLA 7047

150 cm




AZUL 5005

150 cm



MARINE 5003

150 cm



NEGRO 9005

150 / 300 cm


Otros anchos / colores bajo pedido · Other widths & colours under request

LONAFOL LAC. 1 C




MARINO 5003

250 cm



BLANCO 9010

250 / 300 cm



MARFIL 1013

250 cm



CREMA 1015

250 cm



BEIGE 6553

250 cm



AMARILLO 1003

250 cm



KAKI 6003

250 cm



NARANJA 2004

250 cm



ROJO 3020

250 cm



MAR 5015

250 cm



AZUL 5005

250 cm



BICOLOR / POOL COVER

250 / 300 cm



PERLA 7047

250 cm



GRIS 7046

250 cm



PLOMO 7038

250 cm



NEGRO 9005

250 cm

Otros anchos / colores bajo pedido · Other widths & colours under request